

ՀԱՇՎԵՏՈՒ ԹՈՂԱՐԿՈՂԻ ՀԱՇՎԵՏՎՈՒԹՅՈՒՆ



**ԲԱՅ ԲԱԺՆԵՏԻՐԱԿԱՆ
ԸՆԿԵՐՈՒԹՅՈՒՆ
ՅՈՒՆԻԲԱՆԿ ԲԲԸ
1-ին եռամսյակի**


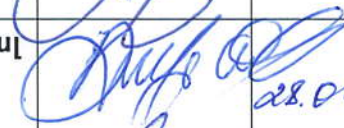






Միջանկյալ հաշվետվություն

ՀՀ, 0025, ք. Երևան, Չարենցի 12, թիվ 53, 1-5
հեռ. (+374 10) 59 22 59, էլ. փոստ՝ unibank@unibank.am
[Ինտերնետային կայք՝ www.unibank.am](http://www.unibank.am)
Եռամսյակի Հաշվետվություն թիվ 2, 28.04.2023թ.

Երևան 2023

Բանկի Վարչության հայտարարությունը

Մեր լավագույն տեղեկացվածության համաձայն Բանկի միջանկյալ ֆինանսական հաշվետվությունները ճշգրիտ և լիարժեք ձևով արտացոլում են Բանկի ակտիվների և պարտավորությունների, ֆինանսական վիճակի, եկամուտների և ծախսերի իրական պատկերը, իսկ կառավարման մարմինների միջանկյալ զեկույցը ճշգրիտ և լիարժեք ձևով արտացոլում է Բանկի ընդհանուր վիճակը, բիզնեսի արդյունքները և զարգացումը ու ներառում է այն հիմնական ռիսկերի նկարագիրը, որոնց հետ առնչվել կամ առնչվում է Բանկը:

| | | | |
|----------------------|---|---|-------------|
| Մերոպ Հակոբյան | Վարչության նախագահ - Գործադիր տնօրեն |  | 28.04.2023թ |
| Արարատ Ղուկասյան | Վարչության նախագահի առաջին տեղակալ |  | 28.04.2023թ |
| Գոհար Գրիգորյան | Վարչության անդամ, Ֆինանսական տնօրեն - Գլխավոր հաշվապահ |  | 28.04.2023թ |
| Օվսաննա Առաքելյան | Վարչության նախագահի տեղակալ, Իրավական սպասարկման և ժամկետանց պարտավորությունների հետքերման գծով տնօրեն |  | 28.04.2023թ |
| Գուրգեն Ղուկասյան | Վարչության նախագահի տեղակալ- մանրածախ բիզնեսի և միջազգային զարգացման գծով տնօրեն |  | 28.04.2023թ |
| Դավիթ Պետրոսյան | Վարչության անդամ, Կորպորատիվ բիզնեսի զարգացման և վաճառքների տնօրեն |  | 28.04.2023թ |
| Արթուր Ապերյան | Վարչության անդամ, Օպերացիոն սպասարկման և տեղեկատվական համակարգերի տնօրեն |  | 28.04.2023թ |
| Սերգեյ Քոչարյան | Վարչության անդամ, Ռիսկերի կառավարման գծով տնօրեն |  | 28.04.2023թ |

Յունիբանկ ԲԲԸ-ի կառավարման մարմինների միջանկյալ զեկույցը ներկայացնում է՝

- Բանկի բիզնես արդյունքների և զարգացման իրական պատկերի նկարագիրը
- Բանկի հետագա հնարավոր զարգացման նկարագիրը հաջորդ հաշվետու ժամանակաշրջանի համար

Հաշվետու Բանկի ամփոփ ֆինանսական տվյալները

Բացարձակ արժեքով ներկայացված ցուցանիշներն արտահայտված են հազ. ՀՀ դրամով:

| Ցուցանիշի անվանումը | 2020թ. (աուդիտ անցած) | 2021թ. (աուդիտ անցած) | 2022թ. (աուդիտ անցած) | 2023թ 1-ին եռամսյակ (աուդիտ չանցած) |
|---|-----------------------------|-----------------------------|-----------------------------|--|
| Զուտ շահույթ շահութահարկի գծով ծախսի նվազեցումից հետո | 238,576 | - 4,336,042 | 4,397,025 | 2,076,008 |
| Սեփական կապիտալի միջին մեծություն | 34,095,834 | 33,426,053 | 33,069,712 | 35,162,007 |
| Սեփական կապիտալի շահութաբերություն (ROE), % | 0.7% | -13.0% | 13.30% | 23.94% |
| Զուտ շահույթ շահութահարկի գծով ծախսի նվազեցումից հետո | 238,576 | - 4,336,042 | 4,397,025 | 2,076,008 |
| Ընդհանուր ակտիվների միջին մեծություն | 239,228,910 | 251,726,524 | 284,663,235 | 320,669,622 |
| Ակտիվների շահութաբերություն (ROA), % | 0.1% | -1.72% | 1.54% | 2.63% |
| Զուտ շահույթ շահութահարկի գծով ծախսի նվազեցումից հետո | 238,576 | - 4,336,042 | 4,397,025 | 2,076,008 |
| Գործառնական եկամուտ | 14,686,123 | 17,507,980 | 34,517,270 | 7,066,224 |
| Զուտ շահույթի մարժա (NPM), % | 1.6% | -24.8% | 12.7% | 29.4% |
| Գործառնական եկամուտ | 14,686,123 | 17,507,980 | 34,517,270 | 7,066,224 |
| Ընդհանուր ակտիվների միջին մեծություն | 239,228,910 | 251,726,524 | 284,663,235 | 320,669,622 |
| Ակտիվների օգտագործման գործակից (AU), % | 6.1% | 7.0% | 12.1% | 8.9% |
| Ընդհանուր ակտիվների միջին մեծություն | 239,228,910 | 251,726,524 | 284,663,235 | 320,669,622 |
| Սեփական կապիտալի միջին մեծություն | 34,095,834 | 33,426,053 | 33,069,712 | 35,162,007 |
| Սեփական կապիտալի մուլտիպլիկատոր (EM) | 7.02 | 7.53 | 8.61 | 9.12 |
| Զուտ տոկոսային եկամուտ | 10,051,244 | 10,958,116 | 9,915,429 | 3,199,772 |
| Եկամտաբեր ակտիվների միջին մեծություն | 182,599,362 | 177,382,733 | 171,638,308 | 198,604,145 |
| Զուտ տոկոսային մարժա (NIM) | 5.5% | 6.2% | 5.8% | 6.5% |
| Տոկոսային եկամուտ | 19,471,091 | 20,914,648 | 19,987,743 | 5,640,350 |
| Եկամտաբեր ակտիվների միջին մեծություն | 182,599,362 | 177,382,733 | 171,638,308 | 198,604,145 |

| | | | | |
|---|-------------|-------------|-------------|-------------|
| Եկամտաբեր ակտիվների եկամտաբերություն | 10.7% | 11.8% | 11.6% | 11.5% |
| Տոկոսային ծախսեր | 9,419,847 | 9,956,532 | 10,072,314 | 2,440,578 |
| Պարտավորություններ, որոնց գծով կատարվում են տոկոսային ծախսեր | 202,322,737 | 213,460,707 | 245,308,190 | 273,127,900 |
| Ծախսատարություն այն պարտավորությունների, որոնց գծով կատարվում են տոկոսային ծախսեր | 4.7% | 4.7% | 4.1% | 3.6% |
| Զուտ շահույթ շահութահարկի գծով ծախսի նվազեցումից հետո | 238,576 | - 4,336,042 | 4,397,025 | 2,076,008 |
| Բաժնետոմսերի միջին կշռված թիվը | 204,896,525 | 205,264,084 | 209,674,786 | 209,674,786 |
| Զուտ շահույթը մեկ բաժնետոմսի հաշվով (EPS) | 1.2 | -21.1 | 20.97 | 9.9 |
| Մարեղ | 6.0% | 7.1% | 7.5% | 7.9% |

Բանկի ակտիվները կազմել են 321.3 մլրդ դրամ՝ ավելանալով 1.2 մլրդ դրամով՝ նախորդ ֆինանսական տարվա վերջի ցուցանիշի համեմատ: Վարկային ներդրումները կազմել են 119.5 մլրդ դրամ, կամ ընդհանուր ակտիվների 37.2% -ը: Պարտավորությունների ծավալը կազմել է 285.1 մլրդ դրամ՝ նվազելով 882.6 մլն դրամով կամ 0.31%-ով նախորդ ֆինանսական տարվա վերջի ցուցանիշի համեմատ:

Պարտավորությունները հաճախորդների նկատմամբ կազմել են 248.3 մլրդ դրամ՝ նվազելով 4.6 մլրդ դրամով կամ 1.8%-ով նախորդ տարվա վերջին ցուցանիշի համեմատ:

Բանկի կապիտալը

Կապիտալի համարժեքության նորմատիվը 2023թ. մարտին կազմել է 15.12%: Կապիտալի համարժեքության ցուցանիշը գերազանցում է ՀՀ կենտրոնական բանկի կողմից սահմանված նվազագույն մակարդակը (12%): 31.03.2023թ. միջին նորմատիվային կապիտալը կազմել է 31.1 մլրդ դրամ:

Զուտ շահույթը 31.03.2023թ. դրությամբ կազմել է 2.1 մլրդ ՀՀ դրամ, ինչը 10 անգամ գերազանցում է նախորդ տարվա նույն ժամանակաշրջանի ցուցանիշը:

Մանրաձախ բիզնես

Մանրաձախ բիզնեսում Բանկի աշխատանքն ուղղված էր գործիքակազմի կատարելագործմանը, բիզնես գործընթացների օպտիմալացմանը, հաճախորդների հետ հետադարձ կապի ուժեղացման միջոցով սպասարկման որակի բարձրացմանը:

Վարկավորման տոկոսադրույքի նվազեցման ուղղությամբ կենտրոնական բանկի քաղաքականության շրջանակներում Բանկն առաջարկել է հաճախորդներին առավել գրավիչ պայմաններ: Կայուն աճ արձանագրվել է ապրանքների և կենցաղային տեխնիկայի ձեռքբերման համար սպառողական վարկերի, ոսկու գրավով վարկերի գծով:

Բանկը շարունակել է ֆինանսավորման արժեքի նվազեցման քաղաքականությունը՝ ժամկետային ավանդների համար սահմանելով չափավոր տոկոսադրույքներ:

Կորպորատիվ բիզնես

Միկրո և փոքր բիզնեսի զարգացման ռազմավարությանը համահունչ, 2023թ. առաջին եռամսյակի ընթացքում Յունիբանկը շարունակել է ակտիվ քայլերը՝ նպատակաուղղված հիշյալ սեգմենտի համար վարկային միջոցների հասանելիության բարձրացմանը: Կենտրոնանալով թիրախային սեգմենտների վրա՝ կորպորատիվ բիզնեսի ստորաբաժանման ջանքերն ակտիվորեն

ուղղված էին շինարարության, սպասարկման ոլորտների, այդ թվում հյուրանոցային և ռեստորանային բիզնեսի ֆինանսավորմանը:

Սպասարկման ցանց, հաճախորդային բազա

31.03.2023թ-ի դրությամբ Յունիբանկի սպասարկման ցանցը ներառում էր 54 մասնաճյուղ Հայաստանում և Արցախում (մեկը Աստանայում), 83 պրոմո կետ, 101 բանկոմատ, 107 վճարային տերմինալ: Մոսկվայում գործում է Բանկի ներկայացուցչությունը, որն օժանդակում է օտարերկրյա հաճախորդների ներգրավմանը:

Տարվա ընթացքում Բանկը սպասարկել է ավելի քան 350,000 հաճախորդների:

Դրամական փոխանցումների սպասարկման ոլորտում շարունակվում է նկատվել ծավալների չնչին փոփոխություն, ինչը պայմանավորված է բանկի միջոցով ստացվող ֆիզիկական անձանց միջազգային ոչ առևտրային փոխանցումների համանման ծավալներով:

2023թ. ռազմավարական առաջնահերթությունները

Յունիբանկի կողմից հաստատված ռազմավարության շրջանակներում սահմանվել են 2023թ. զարգացման հետևյալ առանցքային առաջնահերթությունները՝

- Տեխնոլոգիական կատարելագործում, թվային հարթակի վաճառքի զարգացում,
- Վարկավորման բնագավառում արհեստական բանականության տեխնոլոգիաների հետագա զարգացում,
- Հաճախորդահեն մոտեցման զարգացում և հաճախորդների պահանջմունքների խորը վերլուծության հիման վրա՝ սպասարկման և գործիքակազմի ձևավորում նաև նրանց կոնտրաքենտների համար
- Յունիբանկի ֆինանսական արդյունավետության և դիրքերի բարելավման ապահովում բանկային համակարգում, Բանկի ներդրումային գրավչության բարձրացում:

Հաշվետու Ժամանակաշրջանի ընթացքում տեղի ունեցած կարևոր դեպքերի նկարագիրը

Այսօր Յունիբանկը ունիվերսալ բանկ է, որը հաճախորդներին առաջարկում է ժամանակակից բանկային ծառայությունների լայն տեսականի: Բանկի Խորհրդի մշակած ռազմավարությանը համապատասխան Յունիբանկի գործունեության հիմնական ուղղություններն են մանրածախ բիզնեսը և աջակցությունը փոքր և միջին ձեռնարկատիրությանը:

Յունիբանկը գործարկել է Google Pay ծառայությունը՝ իր քարտապաններին հնարավորություն ընձեռելով պարզ և անվտանգ անհպում վճարումներ կատարել Android և WearOS համակարգերով աշխատող սարքերով: Անվտանգության մի քանի մակարդակների և Յունիբանկի քարտի պաշտպանվածության շնորհիվ Google Pay-ով վճարումներն ավելի ապահով են: Անգամ հեռախոսի կորելու դեպքում քարտապանը կարող է օգտվել «Գտնել իմ սարքը» գործառույթից՝ սարքը ցանկացած վայրից անմիջապես բլոկավորելու, նոր գաղտնաբառ կիրառելու կամ աձնական տվյալները ջնջելու համար: Յունիբանկը և «Մատենա» միջազգային բիզնես դպրոցը դարձան գործընկերներ: Համագործակցության շրջանակներում Յունիբանկը տրամադրում է կրթաթոշակներ կրթության, գիտության, մշակույթի և առողջապահության ոլորտի մասնագետներին՝ «Թիմերի և մարդկանց առաջնորդում» և «Ռազմավարական պլանավորում և բիզնեսի զարգացում» ուսումնական ծրագրերին մասնակցելու համար:

«Մատենա» բիզնես դպրոցի ծրագրերը նախատեսված են միջին և բարձր օղակների ղեկավարների համար, ովքեր ձգտում են բարձրացնել իրենց մասնագիտական և առաջնորդային հմտությունները: 2022 թվականի արդյունքներով սպառողական վարկերի քանակով Յունիբանկն առաջատար է: Յունիբանկը պահպանել է առաջատար դիրքերը նաև POS վարկերի քանակով և ծավալով:

Այժմ POS-վարկերը կարելի է ձևակերպել բանկի ավելի քան 1300 գործընկեր խանութներում: Բանկի կողմից ներդրված նորարարական տեխնոլոգիաների և արհեստական բանականության շնորհիվ՝ հաճախորդները հնարավորություն ունեն վարկը ձևակերպել արագ և փաստաթղթերի նվազագույն փաթեթով: Արհեստական բանականությունը թույլ է տալիս արդյունավետորեն վերլուծել ռիսկերն ու հաշված ռոպենների ընթացքում իրականացնել սքորինգ: Ավտոմատացված համակարգի միջոցով 2022 թվականին Յունիբանկը մշակել է ավելի քան 500.000 հայտ:

Յունիբանկի private banking-ը՝ Յունիբանկ Պրիվեյն, ճանաչվել է լավագույնը Հայաստանում՝ ըստ Euromoney Global Private Banking Awards 2023-ի: Հանդիսավոր արարողության ժամանակ, որը տեղի ունեցավ մարտի 29-ին Լոնդոնում, Յունիբանկը Best Domestic Private Bank in Armenia անվանակարգի մրցանակակիր դարձավ:

Բանկային, ֆինանսական և ներդրումային ոլորտի ամենահեղինակավոր և ազդեցիկ պարբերականներից մեկի՝ Euromoney ամսագրի կողմից բանկի աշխատանքի որակի գնահատումը հաստատում է Յունիբանկի բարձր մակարդակը պրեմիում բանկային ծառայությունների և կապիտալի կառավարման ոլորտում:

Հավատարիմ մնալով իր վարկային քաղաքականությանը՝ Բանկը շարունակել է դիվերսիֆիկացնել իր վարկային պորտֆելը՝ մեծացնելով մանրածախ վարկերի և ՓՄՁ վարկերի տեսակարար կշիռը վարկային պորտֆելում: Խոշոր ձեռնարկություններին վարկավորելիս Բանկը վարել է պահպանողական քաղաքականություն, հիմնականում ակտիվները կարճաժամկետ տեղաբաշխվել են համեմատաբար ցածր ռիսկային ճյուղերում: Այս նպատակով Բանկը պարբերաբար կատարել է տնտեսության ճյուղերի վերլուծություն, ինչպես նաև ՓՄՁ-ի գծով պլանային ցուցանիշները կատարելու նպատակով իրականացվել են ՓՄՁ վարկավորման գծով սքորինգային մոդելի մշակում, ՓՄՁ վարկային հայտերի հաստատման ավտոմատացում, ՓՄՁ վարկավորման գծով աշխատակիցների որակավորման բարձրացում:

Վինտաժային վերլուծությունները, ստրես տեստավորումները, ներքին և արտաքին աուդիտի կողմից կատարվող ստուգումները թույլ են տալիս ժամանակին բացահայտելու և կառավարելու Բանկին բնորոշ ֆինանսական և գործառնական ռիսկերը:

Բանկի կանոնադրական հիմնադրամը կազմում է 21,588,652,530 (քսանմեկ միլիարդ հինգ հարյուր ութսունութ միլիոն վեց հարյուր հիսուներկու հազար հինգ հարյուր երեսուն) ՀՀ դրամ, որը ներառում է տեղաբաշխված 172,886,525 /մեկ հարյուր յոթանասուներկու միլիոն ութ հարյուր ութսունվեց հազար հինգ հարյուր քսանհինգ/ սովորական բաժնետոմս՝ յուրաքանչյուրը 100 /մեկ հարյուր/ ՀՀ դրամ անվանական արժեքով, 32,010,000 /երեսուներկու միլիոն տասը հազար/ հատ հաստատագրված տարեկան շահութաբաժնով Ա դասի փոխարկելի արտոնյալ բաժնետոմս՝ յուրաքանչյուրը 100 /մեկ հարյուր/ ՀՀ դրամ անվանական արժեքով, ինչպես նաև 4,778,261 /չորս միլիոն յոթ հարյուր յոթանասունութ հազար երկու հարյուր վաթսունմեկ/ հատ հաստատագրված տարեկան շահութաբաժնով Բ դասի փոխարկելի արտոնյալ բաժնետոմս՝ յուրաքանչյուրը 230 /երկու հարյուր երեսուն/ ՀՀ դրամ անվանական արժեքով:

Բանկի լրացուցիչ տեղաբաշխման ենթակա հայտարարված սովորական բաժնետոմսերի քանակը կազմում է 526,110,475 /հինգ հարյուր քսանվեց միլիոն մեկ հարյուր տասը հազար չորս հարյուր յոթանասունհինգ/ հատ՝ յուրաքանչյուրը 100 /մեկ հարյուր/ ՀՀ դրամ անվանական արժեքով:

ԲԱՆԿԻ ԱՌԱՔԵԼՈՒԹՅՈՒՆԸ և ԱՐԺԵՔՆԵՐԸ

Յունիբանկը դինամիկ զարգացող իննովացիոն բանկ է, որն իր հաճախորդներին տրամադրում է մանրաձախ և կորպորատիվ բանկային ծառայությունների լայն տեսականի:

Բանկն իր առաքելությունն է համարում նպաստել Հայաստանի Հանրապետության տնտեսության զարգացմանը, իր հաճախորդների, բաժնետերերի և գործընկերների ֆինանսական վիճակի բարելավմանը, ինչպես նաև՝ որակյալ ֆինանսական ծառայությունների նկատմամբ հասարակության պահանջարկի բավարարմանը:

ՄԵՐ ԱՐԺԵՔՆԵՐԸ

- ուշադիր և ազնիվ վերաբերմունք հաճախորդների նկատմամբ
- ուժեղ թիմ և արդյունքին նպատակաուղղվածություն
- հասարակության վստահություն
- ապրանքանիշի բարձր ճանաչելիություն և հեղինակություն
- հուսալիություն և կայունություն

ՄԵՆՔ ՁԳՏՈՒՄ ԵՆՔ

- ամրապնդել և ընդլայնել բանկի դիրքերը ֆինանսական շուկայում
- ապահովել ծառայությունների մատուցման բարձր որակ և կատարելագործել սպասարկման գործընթացը
- բարձրացնել պահանջված բանկային ծառայությունների հասանելիության մակարդակը
- ներդնել բիզնեսի վարման թափանցիկ մոդելի և կորպորատիվ կառավարման լավագույն փորձը
- բարձրացնել բանկի ներդրումային գրավչություն

ԿՈՐՊՈՐԱՏԻՎ ՍՈՑԻԱԼԱԿԱՆ ՊԱՏԱՍԽԱՆԱՏՎՈՒԹՅՈՒՆ

Սոցիալական պատասխանատվության սկզբունքներին համաձայն Յունիբանկը մշտապես ամենագործուն մասնակցությունն է ցուցաբերում երկրի հասարակական կյանքում՝ իր ուժերն ուղղորդելով ենթակառուցվածքների զարգացմանն ու նոր աշխատատեղերի ստեղծմանը: Յունիբանկը տնտեսական և սոցիալական ծրագրերի պատասխանատու մասնակից է: Բանկն ակտիվ մասնակցություն է ցուցաբերում բարեգործական և հովանավորչական ծրագրերում, որոնք ուղղված են կրթության, մշակույթի և սպորտի ոլորտների զարգացմանը, ինչպես նաև բնակչության ֆինանսական գրագիտության բարձրացմանը:

ԿՈՐՊՈՐԱՏԻՎ ԷԹԻԿԱ

Բանկում փոխգործակցությունը կառուցված է անհատի հարգանքի և արդյունքին հասնելու հիման վրա՝ նպատակ ունենալով հաջող կերպով լուծելու մասնագիտական խնդիրները և պահպանելու կառուցողական հարաբերությունները անձնակազմում: Մենք աշխատում ենք

համապատասխանել գործարար էթիկայի սկզբունքներին, պահպանելով գործող օրենքները, ինչպես նաև բանկում սահմանված նորմերն ու կանոնները:

ՇՐՋԱԿԱ ՄԻՋԱՎԱՅՐԻ ՊԱՇՏՊԱՆՈՒԹՅՈՒՆ

Բանկն իր գործունեության ընթացքում ձգտում է հետևել շրջակա միջավայրի պաշտպանության սկզբունքներին: Վարկավորման ծրագրերի իրականացման ժամանակ բանկը հաշվի է առնում շրջակա միջավայրի պաշտպանության ստանդարտների համապատասխանության փաստը և նախապատվություն է տալիս էկոլոգիապես մաքուր ապրանքների արտադրությանն ու ռեսուրսախնայող գործունեություն իրականացնող ծրագրերի վարկավորմանը: Բանկն իր գործունեության ընթացքում ձգտում է նվազագույնի հասցնել այն նախագծերի ֆինանսավորումը, որոնք կարող են բացասական ազդեցություն թողնել շրջակա միջավայրի վրա:

ՌԻՍԿԵՐԻ ԿԱՌԱՎԱՐՈՒՄԸ

Ռիսկերի կառավարումը Յունիբանկի կառավարման համակարգի կարևորագույն մաս է կազմում: Յունիբանկում ռիսկերի կառավարումն իրենից ներկայացնում է Բանկի պոտենցիալ վնասների կանխարգելմանն ու նվազեցմանն ուղղված փոխկապակցված գործողությունների համակողմանի համակարգ: Ռիսկերի կառավարման հիմնական նպատակն այն է, որ Յունիբանկը կարողանա իր ռիսկերի գումարային մեծությունը պահպանել Բանկի ռազմավարական ծրագրով սահմանված ռիսկերի մակարդակի վրա և բարձրացնել Բանկի կապիտալի եկամտաբերությունը:

Յունիբանկում ռիսկերի կառավարման համակարգն առաջնորդվում է ՀՀ օրենքներով, ՀՀ ԿԲ օրենքներով և նորմատիվ ակտերով, կանոնակարգերով, Բազելյան կոմիտեի համապատասխան փաստաթղթերով, Ռիսկերի Կառավարման Համընդհանուր Սկզբունքներով / Generally Accepted Risk Principles – GARP/, ինչպես նաև հնարավոր է օգտագործվեն Բանկի կողմից ընդունված գնահատման և վերլուծության համար սեփական մեթոդներ, ցուցանիշներ և կառավարման գործիքներ: Ռիսկերի կառավարումն իրականացվում է ռիսկերի նույնականացման, չափման և մոնիթորինգի շարունակական գործընթացի միջոցով՝ ռիսկերի սահմանաչափերի և հսկողության այլ միջոցների պահպանմամբ: Ռիսկերի կառավարման գործընթացը ծայրաստիճան կարևոր է Բանկի շահութաբերության պահպանման համար, և Բանկում աշխատող յուրաքանչյուր անձ պատասխանատվություն է կրում իր պարտականությունների հետ կապված ռիսկերի համար: Բանկը խրախուսում է ռիսկերի կառավարմանն առնչվող գիտելիքների մակարդակի բարձրացմանը՝ նպաստող մշակույթի ձևավորումը՝ մասնավորապես համապատասխան սեմինարների կազմակերպման միջոցով:

Իր գործունեության ընթացքում Բանկը ենթարկվում է մի շարք ֆինանսական ռիսկերի, և այդ գործունեությունը ներառում է ռիսկի կամ ռիսկերի համադրության որոշ աստիճանի վերլուծություն, գնահատում, ստանձնում և կառավարում:

Վարկային ռիսկ է համարվում վարկառուի կողմից ստանձնած վարկային պարտավորությունների չկատարման կամ թերի կատարման և վերջինիս արդյունքում Բանկի վնաս կրելու հավանականությունը,

Բանկը կարգավորում է վարկային ռիսկի մակարդակները՝ սահմանելով մեկ փոխառուի կամ փոխառուների խմբի, ինչպես նաև վարկավորման ճյուղային կամ աշխարհագրական սեգմենտների գծով ընդունելի ռիսկի գումարների սահմանաչափեր:

Շուկայական ռիսկ է համարվում շուկայական գործոնների (արտարժույթի փոխարժեք, տոկոսադրույքներ) փոփոխությամբ պայմանավորված Բանկի վնաս կրելու հավանականությունը,

Իրացվելիության ռիսկ է համարվում Բանկի կողմից իր պարտատերերի օրինական պահանջները ճիշտ ժամանակին չբավարարման խնդիրների ի հայտ գալու և վերջինիս արդյունքում Բանկի վնաս կրելու հավանականությունը,

Կապիտալի համարժեքության ռիսկ է համարվում ռիսկով կշռված ակտիվների և/կամ ընդհանուր կապիտալի տարրերի փոփոխման պարագայում Բանկի կապիտալի անբավարարության (ոչ համարժեքության) հավանականությունը:

Գործառնական ռիսկ է համարվում Բանկի ներքին կազմակերպչական և/կամ բիզնես գործընթացների խափանման (անձնակազմի ոչ համարժեք կամ ոչ կանոնակարգային գործողություններ, դիտավորությամբ կատարված կամ ոչ միտումնավոր գործարքային սխալներ, գործառնական համակարգերի կամ տեխնոլոգիական բնույթի այլ խափանումներ) կամ տեխնաձին բնույթի արտաքին գործոնների ազդեցության արդյունքում Բանկի վնաս կրելու հավանականությունը:

Իրավական ռիսկ է համարվում Բանկի ներքին իրավական ակտերի, կիրառվող բիզնես գործընթացների, գործիքների, գործարքների, ինչպես նաև վերջիններս կարգավորող պայմանագրերի գործող օրենսդրությանը չհամապատասխանելու և դրա արդյունքում Բանկի վնաս կրելու հավանականությունը:

Համբավի (հեղինակության) ռիսկ է համարվում հանրության բացասական կարծիքի հետևանքով Բանկի կողմից իր գործող կամ պոտենցիալ հաճախորդներին, գործընկերներին կորցնելու կամ վերջիններիս հետ իրականացվող գործարքների/գործառնությունների ծավալի նվազման հավանականությունը, որը կարող է հանգեցնել Բանկի համար ֆինանսական կորուստների և/կամ իրացվելիության խնդիրների:

Ռազմավարական (բիզնես մոդելի) ռիսկ է համարվում Բանկի կողմից ոչ իրատեսական (անհամապատասխան) ռազմավարության ընտրության, ինչպես նաև ընտրված ռազմավարության հիմքում ընկած ենթադրությունների, ցուցանիշների, նպատակների և/կամ այլ գործոնների բացասական փոփոխությունների ի հայտ գալու հավանականությունը, որը կարող է հանգեցնել Բանկի ֆինանսական կորուստների:

Բանկի ռիսկերի կառավարման համակարգի բաղադրիչներն են՝

Ռազմավարությունը,

Մեթոդաբանությունը,

Վերահսկողությունը,

Արդյունավետության գնահատումը,

Արդիականացումը (անհրաժեշտության դեպքում):

Բանկային ռիսկերի կառավարում է համարվում Բանկի իրավասու մարմինների, ստորաբաժանումների կամ անձանց կողմից այնպիսի գործողությունների իրականացումը, որը հնարավորություն կընձեռի բանկային ռիսկերի առկայության և անորոշության պայմաններում ապահովել դրական ֆինանսական արդյունք:

ՌԿՀ-ն գործում է անընդհատության սկզբունքով՝ հաշվի առնելով ներքին և արտաքին միջավայրերի դինամիկ փոփոխությունները:

Բանկային ռիսկերի կառավարումն իրականացվում է ուղղահայաց եռաստիճան համակարգով՝

Ռազմավարական մակարդակ՝ ռիսկերի բացահայտում, ընդունելի ախորժակի, գործընթացների և սահմանաչափերի սահմանում,

Վերահսկողական/հսկողական մակարդակ՝ մոնիտորինգ, շեղումների վերլուծություն, գնահատում և համապատասխանեցում,

Մարտավարական մակարդակ՝ ռիսկերի ընթացիկ կառավարում թույլատրելի սահմանաչափերի միջակայքում (ռիսկ պարունակող գործարքների իրականացում):

Բանկային ռիսկերի կառավարման գործընթացի փուլերն են՝

Ռիսկերի բացահայտումը (սահմանումը), ներառյալ ռիսկի գործոնների վերլուծությունը (տարանջատումը),

Ռիսկերի գնահատման մեթոդների սահմանումը (ըստ տեսակների) և ռիսկերի գնահատումը (կանխատեսումը),

Ռիսկերի սահմանափակումը, այն է՝ դիվերսիֆիկացիայի սկզբունքների, ներքին սահմանաչափերի հաստատումը, ինչպես նաև համապատասխան ներքին իրավական ակտերի մշակումը և ընդունումը, որոնցում, մասնավորապես, ներառվում են բազմակի ստուգման, միևնույն գործընթացի իրականացումը տարբեր, միմյանց հետ չփոխկապակցված անձանց վրա դնելու և սխալների բացահայտման սկզբունքները:

Ռիսկերի գործնական կառավարումը, այն է՝ համապատասխան գործողությունների իրականացումը, իրավիճակային արձագանքումը (խուսափում, նվազեցում/հեջավորում, փոխանցում/ապահովագրություն, ռիսկի ընդունում և այլն),

Ռիսկերի մոնիտորինգը, վերլուծությունը, ընթացիկ (օպերատիվ) և պարբերական հաշվետվությունների/տեղեկատվության տրամադրումը ուղղահայաց և հորիզոնական կտրվածքներով,

Ռիսկերի կառավարման հետգործարքային վերահսկողությունը:

Յուրաքանչյուր ռիսկի տեսակի կառավարման գործընթացը (սահմանաչափերը, կառավարումը, վերահսկողությունը, հաշվետվությունները, պատասխանատուները և այլն) կարգավորվում է համապատասխան կարգերով, ընթացակարգերով:

ՄԻՋԱՆԿՅԱԼ ՀԱՇՎԵՏՎՈՒԹՅՈՒՆ

ֆինանսական վիճակի մասին
« 31 » ՄԱՐՏԻ 2023թ.

ՅՈՒՆԻԲԱՆԿ ԲԲԸ ՀՀ ք.Երևան, 0010, Չարենցի 12-53,
(բանկի անվանումը և գտնվելու վայրը)

(հազար դրամ)

| ԱՆՎԱՆՈՒՄԸ | Ծանոթություններ | Ընթացիկ միջանկյալ ժամանակա-շրջանի վերջի դրությամբ 31.03.2023 | Նախորդող ֆինանսական տարվա վերջի դրությամբ 31.12.2022 |
|---|-----------------|--|--|
| 1 Ակտիվներ | | | |
| 1.1 Կանխիկ դրամական միջոցներ և մնացորդներ ՀՀ կենտրոնական բանկում | 13 | 95,629,507 | 100,012,097 |
| 1.2 Պահանջներ բանկերի և այլ ֆինանսական կազմակերպությունների նկատմամբ | 14 | 26,009,136 | 31,943,460 |
| 1.3 Ածանցյալ ֆինանսական ակտիվներ | 14.1 | | |
| 1.4 Հաճախորդներին տրված վարկեր և այլ | 16 | 119,495,483 | 119,828,158 |
| 1.5 Վաճառքի համար մատչելի ֆինանսական ակտիվներ | 17 | 1,010,314 | 1,028,177 |
| 1.6 Սինյև մարման ժամկետը պահվող ներդրումներ | 18 | 55,202,770 | 48,877,878 |
| 1.7 Հիմնական միջոցներ և ոչ նյութական ակտիվներ | 20 | 14,201,188 | 14,584,854 |
| 1.8 Հետաձգված հարկային ակտիվներ | 11 | | |
| 1.9 Կանխավճար շահութահարկի գծով | 21.1 | 200,000 | |
| 1.10 Այլ ակտիվներ | 21 | 9,525,053 | 3,791,168 |
| Ընդամենը՝ ակտիվներ | | 321,273,451 | 320,065,792 |
| 2 Պարտավորություններ | | | |
| 2.1 Պարտավորություններ բանկերի և այլ ֆինանսական կազմակերպությունների նկատմամբ | 22 | 21,019,414 | 16,603,170 |
| 2.2 Ածանցյալ ֆինանսական պարտավորություններ | 22.1 | 31,343 | 5,246 |
| 2.3 Պարտավորություններ հաճախորդների նկատմամբ | 23 | 248,253,419 | 252,805,070 |
| 2.4 Փոխառություն | 23.1 | 2,865,747 | 4,278,478 |
| 2.5 Բանկի կողմից բողոքակված արժեթղթեր | 24 | 9,058,665 | 9,147,395 |
| 2.6 Ընթացիկ հարկի գծով պարտավորություն | 27.2 | 636,025 | 311,014 |
| 2.7 Հետաձգված հարկային պարտավորություններ | 11 | 442,838 | 281,440 |
| 2.8 Այլ պարտավորություններ | 27 | 2,758,846 | 2,517,120 |
| Ընդամենը՝ պարտավորություններ | | 285,066,297 | 285,948,933 |
| 3 Կապիտալ | | | |
| 3.1 Կանոնադրական կապիտալ | 28 | 21,588,652 | 21,588,652 |
| 3.2 Էմիսիոն եկամուտ | | 9,605,638 | 9,605,638 |
| 3.3 Պահուստներ՝ | | 2,140,896 | 2,126,609 |
| 3.3.1 Գլխավոր պահուստ | | 641,778 | 641,778 |
| 3.3.2 Վերագնահատման պահուստներ | | 1,499,118 | 1,484,831 |
| 3.4 Զբաղիված շահույթ (վնաս) | | 2,871,968 | 795,960 |
| 3.5 Կապիտալի այլ տարրեր | | | |
| Մալր կազմակերպությանը պատկանող կապիտալ | | | |
| Փորձամասնության բաժնեմաս | | | |
| Ընդամենը՝ կապիտալ | | 36,207,154 | 34,116,859 |
| Ընդամենը՝ պարտավորություններ և կապիտալ | | 321,273,451 | 320,065,792 |

Բանկի վարչության նախագահ
(գործադիր տնօրեն) _____

ՄԵՄԲՐՈՎ ՀԱՎՈՐՅԱՆ

Գլխավոր հաշվապահ _____

ԳՈՀԱՐ ԳՐԻԳՈՐՅԱՆ

Հաշվետվության վավերացման ամսաթիվը _14.04.2023թ.



(Handwritten signature in blue ink)

ՄԻՋՄԱԿՅԱԼ ՀԱՇՎԵՏՎՈՒԹՅՈՒՆ
Ֆինանսական արդյունքների մասին
« 31 » ՄԱՐՏԻ 2023թ.

ՅՈՒՆԻԲԱՆԿ ԶՀ ԲՆԻՍԱՆ 0010. Զարկերի 12-53.

(բանկի անվանումը և գտնվելու վայրը)

(կազմող դրամ)

| ՄԱՎԱՌՈՒՄԸ | Չանդրա-գումարներ | Հաշվետու ժամանակա-շրջան 01.01.23 - 31.03.23 | Նախորդ ժամանակաշրջան 01.01.22 - 31.03.22 |
|--|------------------|---|--|
| Տոկոսային և ճանապարհ եկամուտներ | 3 | 5,640,350 (2,440,578) | 4,448,547 (2,493,534) |
| Տրված և ստացված ծախսեր | 3 | 3,199,772 | 1,955,013 |
| Չուսկից և այլ վճարների տեղում եկամուտներ | 4 | 2,214,044 | 873,532 |
| Կրճիկներ և այլ վճարների տեղում ծախսեր | 4 | (691,319) | (261,812) |
| Մտացված գույք կործինում և այլ վճարներ | | 1,522,725 | 611,720 |
| Եկամուտ շահարացիներին | | | |
| Չուտ եկամուտ արևմտային գործառնություններին | 5 | 2,130,119 | 2,708,954 |
| Սկի գործառնական եկամուտներ | 6 | 213,608 | 230,924 |
| Գարծարանական եկամուտներ | | 7,066,224 | 5,506,611 |
| Չուտ փաստաթուղթեր տվողիներին | | | |
| Խնայարկի կտրուտների պատասաններին | 7 | (1,290,601) | (2,824,774) |
| Ընթանող վարչական ծախսեր | 8 | (1,631,028) | (1,070,108) |
| Սկի գործառնական ծախսեր | 9 | (1,600,852) | (1,266,260) |
| Վերստիպվող ֆինանսական ներդրումներին գույք շահույթ/վնաս | 10 | | |
| Շահույթ/ (վնաս) փնջի հարկերին | | 2,543,743 | 345,469 |
| Շահույթ/արկի գող ծախս (կտրվածադրամ) | 11 | (467,735) | (135,074) |
| Շահույթ (վնաս) հարկերինց հետո | | 2,076,008 | 210,395 |
| Սեղ թանկարժեքի թափում թաղանթի շահույթ | 12 | | |
| Սեղ թանկարժեքի թափում թափում թաղանթի շահույթ | 12 | | |
| Ժամանակաշրջանի գույք շահույթ | | | |
| Սկի դիտ | | | |
| Մարդ կազմակերպության թանկարժեք | | | |
| Չվերստիպվող թանկարժեք | | | |

ՄԵՄԲՐՈՒ ՀՆԱԿՈՒԹՅԱՆ
(գործառնող տնօրենի)
ԳՂԿԱՐ ԳՐԻԳՈՐՅԱՆ



Հաշվետվության կազմակերպման ամսաթիվը _14.04.2023թ.



ՄԻՋՆԱԿՅԱԼ ՀԱՇՎԵՏՎՈՒԹՅՈՒՆ
 Այլ համապարփակ ֆինանսական արդյունքների մասին
 « 31 » ԱՄՍԻՏԻ 2023թ.
ՅՈՒՆԻԲԱՆԿ ԲԲԸ ՀՀ Բ.Երևան, 0010, Չարենցի 12-53,
 (բանկի անվանումը և գտնվելու վայրը)

(հազար դրամ)

| | Հաշվետու ժամանակաշրջան 01.01.22_31.12.22 | Նախորդ ժամանակաշրջան 01.01.21_31.12.21 |
|--|--|--|
| ՄԱՎՆԱՌՈՒՄԸ | | |
| Այլ համապարփակ ֆինանսական արդյունք | | |
| Փոխարժեքային տարբերություններ արտերկրյա գործառնությունների վերանաշվարկից | | |
| Վաճառքի համար մատչելի ֆինանսական ակտիվներ վերագնահատումներ | | |
| Գրանցված հոսքերի հեջավորում | 17,424 | 12,157 |
| Ոչ ընթացիկ ակտիվների վերագնահատումներից օգուտներ | (3,136) | (2,188) |
| Այլ համապարփակ եկամտաբեր գծով շահութախորի | 14,288 | 9,969 |
| Այլ համապարփակ ֆինանսական արդյունք հարչությունից հետո | 2,090,296 | 220,364 |
| Համապարփակ ֆինանսական արդյունք | | |
| Այլ բիզնոս | | |
| Մայր կազմակերպության բաժնետոմս | | |
| Չվերահսկվող բաժնետոմս | | |

Բանկի վարչության նախագահ
 (գործադիր տնօրեն)
 Գլխավոր հաշվապահ


ՄԵՄՐՈՊ ՀԱՆՈՒԲՅԱԼ
ԳՈՒՀԱՐ ԳՐԻԳՈՐՅԱՆ

Հաշվառվողության վավերացման ամսաթիվը_14.04.2023թ.



ՄԻՋԱՆԿՅԱԼ ՀԱՇՎԵՏՎՈՒԹՅՈՒՆ
 Մեխանիկական կապիտալում փոփոխությունների մասին
 « 31 » ՄԱՐՏԻ 2023թ.
ՋՈՒՆԻՐԱԿԵՐՄԱՆ ԸՋՂ ՀՀ Բ.Երևան, 0010, Զարհուրի 12-53
 (թանձր անվանումը և գտնվելու վայրը)

| Մեխանիկական կապիտալում տարրերի անվանումը | Կանոնադրական կապիտալ | | | Խոստովանված կապիտալ | Ընդամենը | Կապիտալի փոփոխություններ | Կապիտալի փոփոխություններ | Կապիտալի փոփոխություններ | Կապիտալի փոփոխություններ | Կապիտալի փոփոխություններ | Կապիտալի փոփոխություններ | Կապիտալի փոփոխություններ | Կապիտալի փոփոխություններ | Կապիտալի փոփոխություններ |
|---|----------------------|-------------------|-------------------|---------------------|----------------|--------------------------|--------------------------|--------------------------|--------------------------|--------------------------|--------------------------|--------------------------|--------------------------|--------------------------|
| | 1 | 2 | 3 | | | | | | | | | | | |
| 1. Մնացորդը նախորդ շինմանական տարեկանից սկսած | 21,588,653 | 21,588,653 | 21,588,653 | 9,605,638 | 641,779 | 45,867 | 1,686,412 | (2,797,296) | - | - | - | - | - | 30,771,053 |
| 1.1. Հաշվադրական հաշվառման ցուցանիշներում փոփոխությունների ներհանր աղբյուրները և նվազում վնասների հիշարձանը | | | | | | | | | | | | | | |
| 2. Վերահաշվարկված մնացորդը | 21,588,653 | | 21,588,653 | 9,605,638 | 641,779 | 45,867 | 1,686,412 | (2,797,296) | | | | | | 30,771,053 |
| 3. Բաժնետերերի (ակտիվացումների) հետ գործարքները բաժնետերերի (բաժնետերերի) գնով, այդ թվում՝ | | | | | | | | | | | | | | |
| 3.1. Ներդրումներ կանոնադրական կապիտալում և կանոնադրական կապիտալի այլ աղբյուրներից | | | | | | | | | | | | | | |
| 3.2. Կանոնադրական կապիտալի նվազում, այդ թվում՝ հետ օգնության և շրջանառությունից հանձնար բաժնետերերի (բաժնետերերի, փայտի) հաշվին | | | | | | | | | | | | | | |
| 4. Համապարփակ եկամուտ | | | | | | | | | | | | | | |
| 5. Հանդիմանակներ | | | | | | | | | | | | | | |
| 6. Մեխանիկական կապիտալի տարրերի այլ ակտիվացում (նվազում), այդ թվում՝ | | | | | | | | | | | | | | |
| 6.1. Որպես սեփական կապիտալի գործընթացի դրամական անվանակալ գործընթացի անվանակալ | | | | | | | | | | | | | | |
| 7. Ներքին շարժեր, այդ թվում՝ | | | | | | | | | | | | | | |
| 7.1. Մտնումները գլխավոր պահուստին | | | | | | | | | | | | | | |
| 7.2. Գլխավոր պահուստի հաշվին փոխանցված վնասի ծածկում | | | | | | | | | | | | | | |
| 7.3. Երկրորդ վնասի ծածկում | | | | | | | | | | | | | | |
| 7.4. Հիմնական միջոցների և ոչ հյուսիսային ակտիվների վերագնահատումից աղբյուրի աճի նվազում | | | | | | | | | | | | | | |
| 7.5. Մեխանիկական կապիտալի այլ տարրերի ներքին շարժեր | | | | | | | | | | | | | | |
| 8. Մնացորդը նախորդ շինմանական տարեկանից սկսած միջանկյալ ճանաչված միջոցների վերջին | 21,588,653 | | 21,588,653 | 9,605,638 | 641,779 | 55,836 | 1,686,412 | (2,586,901) | | | | | | 30,991,417 |

(Թաղանթի վրա)

ՄԻՋԱՆԿՅԱԼ ՀԱՇՎԵՏՎՈՒԹՅՈՒՆ
 Դրամական միջոցների հոսքերի վերաբերյալ
 « 31 » ՄԱՐՏԻ 2023թ.

ՅՈՒՆԻԲԱՆԿ ԲԲԸ ՀՀ ք.Երևան, 0010, Չարենցի 12-53
 (բանկի անվանումը և գտնվելու վայրը)

| ԱՆՎԱՆՈՒՄԸ | Ծանոթ ազրույրում | Նախորդ ժամանակաշրջան 31.03.2022 | Հաշվետու ժամանակաշրջան 31.03.2023 |
|--|-------------------------|--|--|
| 1. Դրամական հոսքեր գործառնական գործունեությունից | | x | x |
| <i>Դրամական միջոցների գուտ հոսքեր՝ մինչև գործառնական ակտիվների և պարտավորությունների փոխոխությունը</i> | | 5,733,239 | 6,855,893 |
| Ստացված տոկոսներ | | 5,164,454 | 5,789,057 |
| Վճարված տոկոսներ | | (2,327,865) | (2,786,422) |
| Ստացված կոմիսիոն գումարներ | | 873,532 | 2,214,144 |
| Վճարված կոմիսիոն գումարներ | | (261,812) | (691,319) |
| Առևտրային նպատակներով պահվող ֆինանսական ակտիվներից օգուտ/(վնաս) | | 286,599 | 770,828 |
| Արտարժույթի առը ու վաճառքի գործառնականություններից օգուտ/(վնաս) | | 2,780,629 | 2,198,763 |
| Նախկինում դուրս գրված ակտիվների վերադարձ | | 831,437 | 1,397,772 |
| Վճարված աշխատավարձ և դրան հավասարեցված այլ վճարումներ | | (1,030,817) | (1,364,668) |
| Գործառնական գործունեությունից ստացված այլ եկամուտներ և վճարված այլ ծախսեր | | (582,918) | (672,262) |
| <i>Դրամական հոսքեր գործառնական ակտիվների և պարտավորությունների փոխփոխություններից</i> | | 11,978,795 | (7,847,059) |
| Գործառնական ակտիվներում նվազում/ (ավելացում) | | (7,656,662) | (9,353,757) |
| այդ թվում՝ | | | |
| վարկերի և փոխառությունների նվազում/ (ավելացում) | | (6,750,663) | (9,561,546) |
| առևտրային նպատակով պահվող և վաճառքի համար մատչելի արժեթղթերի նվազում (ավելացում) | | (640,329) | 17,863 |
| Ֆինանսական վարձակալության գծով ստացվելիք գումարների նվազում/ (ավելացում) | | (147,959) | 2,028 |
| այլ գործառնական ակտիվների նվազում/(ավելացում) | | (117,711) | 187,898 |
| Գործառնական պարտավորությունների ավելացում (նվազում) | | 19,635,457 | 1,506,698 |
| այդ թվում՝ | | | |
| հաճախորդների նկատմամբ պարտավորությունների ավելացում/(նվազում) | | 20,214,238 | 1,931,308 |
| այլ գործառնական պարտավորությունների նվազում (ավելացում) | | (578,781) | (424,610) |
| Ջուտ դրամական հոսքեր գործառնական գործունեությունից մինչև շահութահարկի վճարումը | | 17,712,034 | (991,166) |
| Վճարված շահութահարկ | | | (200,000) |
| Ջուտ դրամական հոսքեր գործառնական գործունեությունից | | 17,712,034 | (1,191,166) |
| 2. Դրամական հոսքեր ներդրումային գործունեությունից | x | x | |
| Մինչև մարման ժամկետը պահվող ներդրումների նվազում (ավելացում) | | 598,304 | (6,853,042) |
| Այլ անձանց կանոնադրական կապիտալում ներդրումների նվազում (ավելացում) | | | |
| Այլ բանկերում տեղաբաշխված ավանդների նվազում (ավելացում) | | (552,442) | 5,719,527 |
| Հիմնական միջոցներում և ոչ նյութական ակտիվներում կապիտալ ներդրումների նվազում (ավելացում) | | (24,859) | (24,745) |
| Հիմնական միջոցների և ոչ նյութական ակտիվների ձեռքբերում | | (55,937) | (2,171) |
| Հիմնական միջոցների և ոչ նյութական ակտիվների օտարում | | 709,902 | 134,744 |
| Դրամական միջոցների գուտ հոսքեր այլ ներդրումային գործունեությունից | | 106,112 | (704,795) |
| Ջուտ դրամական հոսքեր ներդրումային գործունեությունից | | 781,080 | (1,730,482) |
| 3. Դրամական հոսքեր ֆինանսական գործունեությունից | x | x | |
| Վճարված շահաբաժիններ | | (27,404) | (181) |
| Հայաստանի Հանրապետության կենտրոնական բանկից ստացված փոխառությունների ավելացում (նվազում) | | 282,033 | (159,829) |
| Բանկերից ստացված փոխառությունների ավելացում (նվազում) | | (3,841,120) | |
| Ստացված այլ փոխառությունների ավելացում (նվազում) | | (511,521) | (443,663) |
| Բանկի կողմից թողարկված արժեթղթերի ավելացում (նվազում) | | (533,344) | (88,730) |
| Բաժնետերերի ներդրումները կանոնադրական կապիտալում | | | |
| Ֆինանսական վարձակալության գծով վճարվելիք գումարների ավելացում (նվազում) | | | |
| Դրամական միջոցների գուտ հոսքեր այլ ֆինանսական գործունեությունից | | (4,631,356) | (692,403) |
| Ջուտ դրամական հոսքեր ֆինանսական գործունեությունից | | (4,631,356) | (692,403) |
| Արտարժույթի փոխարժեքի փոփոխության ազդեցությունը դրամական միջոցների և դրանց համարժեքների վրա | | (1,234,404) | (643,995) |
| Դրամական միջոցների և դրանց համարժեքների գուտ ան/(նվազում) | | 12,627,354 | (4,258,046) |
| Դրամական միջոցներ և դրանց համարժեքներ ժամանակաշրջանի սկզբում | 13 2 | 63,239,222 | 100,012,097 |
| Դրամական միջոցներ և դրանց համարժեքներ ժամանակաշրջանի վերջում | 13 2 | 75,866,576 | 95,754,051 |

Բանկի վարչության նախագահ
 (գործադիր տնօրեն)
 Գլխավոր հաշվապահ

ՄԵՍԻՐՈՊ ՀԱԿՈՒՅԱՆ
 ԳՈՂՃԱՐ ԳՐԻԳՈՐՅԱՆ

Հաշվետվության վավերացման ամսաթիվը **14.04.2023թ.**

